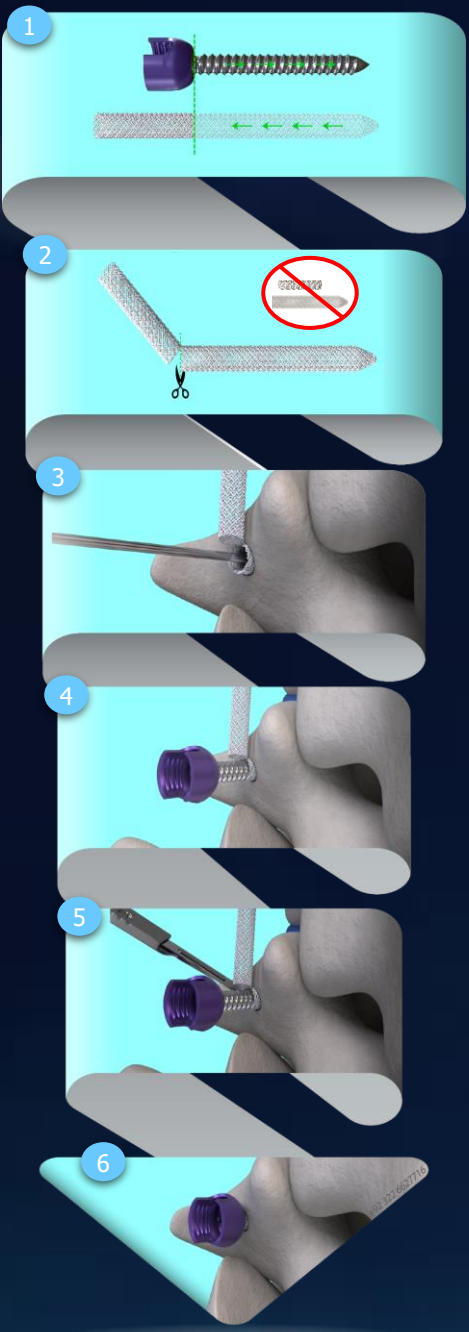


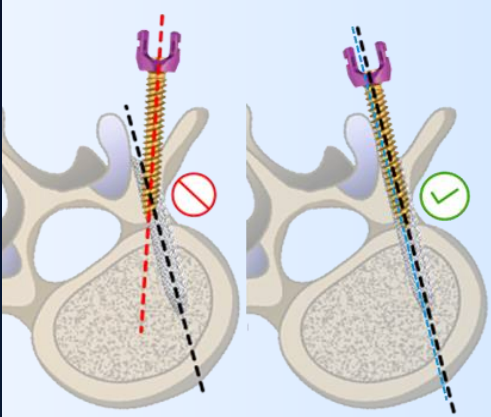
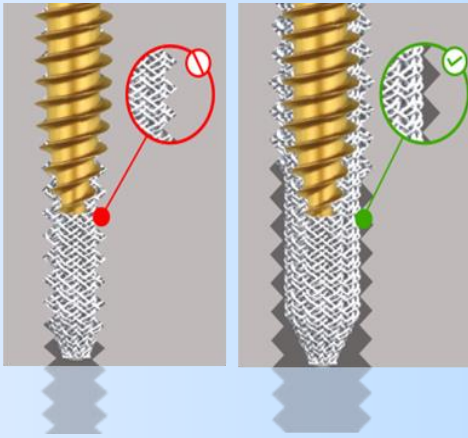
Ogmend OPT

Lesen Sie das IFU für detaillierte Anweisungen



✓  
Für einfacheres schneiden, sehr scharfe instrumente verwenden

✓  
Ogmend® dehnt sich aus  
Schraubenloch auf gesamte länge und genaue dicke der schraube mit gewindeschneider vorbereiten



✓  
Schraube zentriert in richtung des schraubenlochs (kollinear) einbringen, um ein seitliches verkanten zu vermeiden

⚠ aggressive schraubenspitzen können eher probleme beim seitlichen kontakt mit dem Ogmend® verursachen ⚠

✓  
Während des einsetzen der schraube, spannung und gegenzug auf Ogmend® aufbringen

